

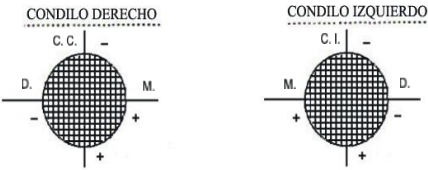
Observaciones:.....

HOJA DE TRABAJO - INDICADOR POSICION CONDILAR

NOMBRE:

MONTAJE EN RELACION CENTRICA

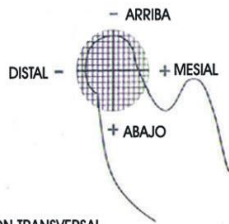
FECHA DEL 1º REGISTRO DE R. C.:.....



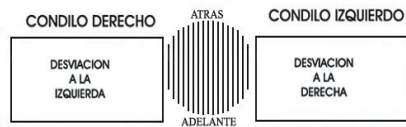
PROMEDIO DISCREPANCIA SAGITAL:

PROMEDIO DISCREPANCIA VERTICAL:

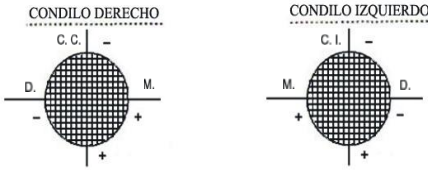
REPRESENTACION GRAFICA DEL PROMEDIO DE DISCREPANCIA
(EL CENTRO ES RELACION CENTRO)



ALTERACION TRANSVERSAL



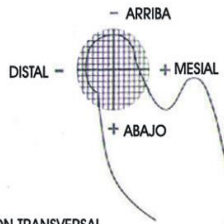
FECHA DEL 2º REGISTRO DE R. C.:.....



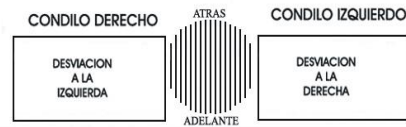
PROMEDIO DISCREPANCIA SAGITAL:

PROMEDIO DISCREPANCIA VERTICAL:

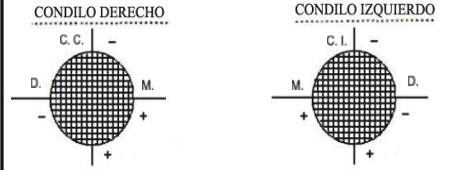
REPRESENTACION GRAFICA DEL PROMEDIO DE DISCREPANCIA
(EL CENTRO ES RELACION CENTRO)



ALTERACION TRANSVERSAL



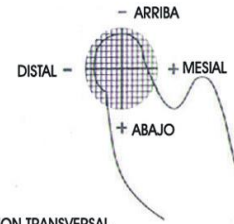
FECHA DEL 3º REGISTRO DE R. C.:.....



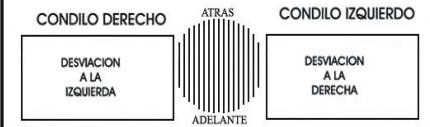
PROMEDIO DISCREPANCIA SAGITAL:

PROMEDIO DISCREPANCIA VERTICAL:

REPRESENTACION GRAFICA DEL PROMEDIO DE DISCREPANCIA
(EL CENTRO ES RELACION CENTRO)



ALTERACION TRANSVERSAL



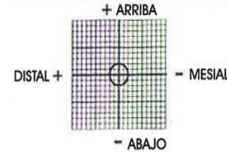
Conversion de la Teradiografia de OCLUSION CENTRICA A RELACION CENTRICA

El centro de la cruz es el
EJE CONDILAR EN OCLUSION CENTRICA

PROMEDIO DE AMBOS CONDILOS

Discrepancia Sagital: - Distal + Mesial =
Discrepancia Vertical: - Abajo + Arriba =

(Cambio de direccion y de Signo)



PLANO AXIO - ORBITARIO
ARBITRARIO